

Tariff e-Service

นอกจากหน้าที่ในการจัดเก็บภาษีอากรแล้ว กรมศุลกากรยังมีนโยบายในการพัฒนาเพื่ออำนวยความสะดวกทางด้านต่าง ๆ ให้แก่ ผู้ประกอบการ ทุกระดับอย่างต่อเนื่อง

วัตถุประสงค์

เพื่อเป็นการสนองรับนโยบายระบบราชการ 4.0 และเพื่ออำนวยความสะดวกทางการค้าให้กับผู้ประกอบการ รวมถึงเพิ่มช่องทางการติดต่อที่สะดวกรวดเร็วและทันสมัย ตลอด 24 ชั่วโมง กองพิทักษ์ศุลกากรในฐานะหน่วยงานหนึ่งของกรมศุลกากร ซึ่งมีหน้าที่กำกับดูแล ให้คำปรึกษาเกี่ยวกับการจำแนกพิทักษ์ศุลกากร ได้พัฒนาช่องทางการให้ผู้ประกอบการสามารถสืบค้น ผลคำวินิจฉัยพิทักษ์ศุลกากรได้ด้วยตนเอง นอกจากนี้ยังได้มีการนำระบบการให้บริการตีความพิทักษ์ศุลกากรล่วงหน้า (Advance Tariff Ruling) มาให้บริการทางอิเล็กทรอนิกส์อย่างเต็มรูปแบบ ซึ่งระบบนี้ผู้ประกอบการสามารถยื่นคำร้อง พร้อมยื่นเอกสารข้อมูลสินค้าต่อเจ้าหน้าที่เพื่อขอทราบพิทักษ์ศุลกากรที่ต้องล่วงหน้า ก่อนสินค้าจะนำเข้ามา โดยเสียค่าธรรมเนียม 2,000 บาท และผู้ประกอบการสามารถนำผลการพิจารณาไปใช้ในการนำเข้าสินค้าชนิดเดียวกันได้ในระยะเวลา 2 ปี ทั้งนี้ การให้บริการสืบค้นผลคำวินิจฉัยพิทักษ์ศุลกากร และการให้บริการตีความพิทักษ์ศุลกากรล่วงหน้าทางอิเล็กทรอนิกส์ ผู้ประกอบการสามารถเข้าใช้งานได้จากเว็บไซต์ <http://tariffeservice.customs.go.th/ITRF/>

Tariff e-Service รองรับการใช้งานผ่านอุปกรณ์ และ Browser ดังนี้



การให้บริการของ Tariff e-Service



บริการสืบค้นผลคำวินิจฉัยพิทักษ์ศุลกากรทางอิเล็กทรอนิกส์

ผู้ประกอบการสามารถเข้ามาใช้บริการค้นหาผลคำวินิจฉัยพิทักษ์ศุลกากร โดยสามารถสืบค้นด้วยข้อความหรือสินค้า ซึ่งหากเคยมีคำวินิจฉัยพิทักษ์ศุลกากรของสินค้านี้แล้ว ระบบจะแสดงผลการพิจารณา ผู้ประกอบการสามารถเข้าไปศึกษารายละเอียดของสินค้าว่าเหมือนหรือแตกต่างจากสินค้าของตนหรือไม่อย่างไร

การสืบค้น



4 งานข้อมูล

ค้นหาทั้งหมด	วินิจฉัยอุทธรณ์	พิทักษ์ล่วงหน้า	พิจารณาพิทักษ์	วินิจฉัย WCO
--------------	-----------------	-----------------	----------------	--------------



บริการตีความพิทกัตอัตราศุลกากรล่วงหน้าทางอิเล็กทรอนิกส์

กฎหมายที่เกี่ยวข้อง

- 1.พระราชกำหนดพิทกัตอัตราศุลกากร พ.ศ. 2530
- 2.พระราชบัญญัติศุลกากร พ.ศ. 2560
- 3.ประกาศกรมศุลกากรที่ 17/2561

ผู้ประกอบการสามารถลงทะเบียนและยื่นคำร้องขอรับบริการตีความพิทกัตอัตราศุลกากรล่วงหน้าทางอิเล็กทรอนิกส์ (e-Advance Tariff Ruling) ได้ตลอด 24 ชั่วโมง โดยภายหลังจากยื่นคำร้องแล้วผู้ประกอบการยังสามารถติดตามสถานะคำร้องของตนเองได้อีกด้วย

การให้บริการตีความพิทกัตอัตราศุลกากรล่วงหน้าทางอิเล็กทรอนิกส์ (e-Advance Tariff Ruling)



คำแนะนำการให้บริการการยื่นคำร้อง

เพื่อความสะดวกและรวดเร็วของการให้บริการผู้ยื่นคำร้องควรกรอกข้อมูลคำอธิบายรายละเอียดของสินค้าที่ครบถ้วนเป็นภาษาไทย พร้อมทั้งยื่นเอกสารประกอบที่เกี่ยวข้อง โดยรายละเอียดและเอกสารที่เกี่ยวข้อง อาทิเช่น ชื่อ/ชื่อทางการค้า/ยี่ห้อ/รุ่น คุณลักษณะเฉพาะของสินค้า ส่วนผสม สูตรการผลิต โครงสร้างทางเคมี กรรมวิธีการผลิต ลักษณะการทำงาน ตัวอย่าง ภาพถ่าย แค็ตตาล็อก ผลิตภัณฑ์ ข้อมูลประเภทพิทกัตเกี่ยวกับของที่เหมือนกัน/คล้ายกัน ที่เคยมีการจำแนกประเภทพิทกัตไว้ เป็นต้น ทั้งนี้ ผู้ประกอบการสามารถศึกษาเพิ่มเติมเกี่ยวกับหลักเกณฑ์เงื่อนไข การให้บริการตีความพิทกัตอัตราศุลกากรล่วงหน้าได้ตามประกาศกรมศุลกากรที่ 17/2561

การบันทึกคำขอวินิจฉัย



สามารถติดตามสถานะคำร้อง



My Channel

 Line Official @thaicustoms		 YouTube theprcustoms		 Instagram /Thaicustoms	
 WebSite www.customs.go.th		 Facebook /customsdepartment.thai		 Twitter /Thaicustoms	



Tariff e-Service

การให้บริการตีความพิทกัตอัตราศุลกากร
ล่วงหน้าทางอิเล็กทรอนิกส์

ช่วยลดภาระค่าใช้จ่ายและเวลาของประชาชนผู้ใช้บริการ





กรมศุลกากร

ระบบบริการจำแนกประเภทพิกัด

อัตราศุลกากรล่วงหน้า

(e-Advance Tariff Ruling)

User Document Manual

Version 2.0

(แก้ไข ณ วันที่ 27/08/2562)



สารบัญ - ส่วน Overview

เรื่อง	หน้า
1. การใช้งานโปรแกรมแบบต่าง ๆ	1
1.1 รูปแบบหน้าจอและฟังก์ชัน	1



1. การใช้งานโปรแกรมแบบต่าง ๆ

ในบทนี้จะกล่าวถึงมาตรฐาน และรูปแบบการใช้งานของโปรแกรม ความหมายของสิ่งที่อยู่บนหน้าจอ และขั้นตอนการทำงานโดยรวม

1.1. รูปแบบของหน้าจอและฟังก์ชัน

The screenshot shows the Tariff e-Service website interface. It features a blue header with the logo and navigation menu. The main content area is titled "การให้บริการ" and "ตีความพิกัตอัตราศุลกากรล่วงหน้าทางอิเล็กทรอนิกส์" (Advance Tariff Ruling). Below this, there are sections for "e-Advance Tariff Ruling" and "แนะนำการจำแนกพิกัตของสินค้า" (Introduction to Classification of Goods). The interface includes a search bar, a "Preclass Online" button, and a list of rulings with their respective values and dates. Callouts labeled "ส่วนที่ 1", "ส่วนที่ 2", and "ส่วนที่ 3" point to specific elements on the page.

ส่วนที่ 1

ส่วนที่ 2

ส่วนที่ 3

การให้บริการ
ตีความพิกัตอัตราศุลกากรล่วงหน้าทางอิเล็กทรอนิกส์
ช่วยลดการค่าใช้จ่ายและเวลาของประชาชนผู้ใช้บริการ

e-Advance Tariff Ruling
การให้บริการตีความพิกัตอัตราศุลกากรล่วงหน้าทางอิเล็กทรอนิกส์

ลงทะเบียน กฎมือ ความเป็นมา

Advance Tariff Ruling
เข้าสู่ระบบ

แนะนำการจำแนกพิกัตของสินค้า

สินค้า	ราคา	วันที่เผยแพร่
CORONA HOLDER	3924.10.90	13/11/2560
LID FOR BOWL	3923.50.00	13/11/2560
SOLO WHEEL	8711.60.92	13/11/2560

ผลิตภัณฑ์

การสัมภาษณ์อธิบดีกรมศุลกากร

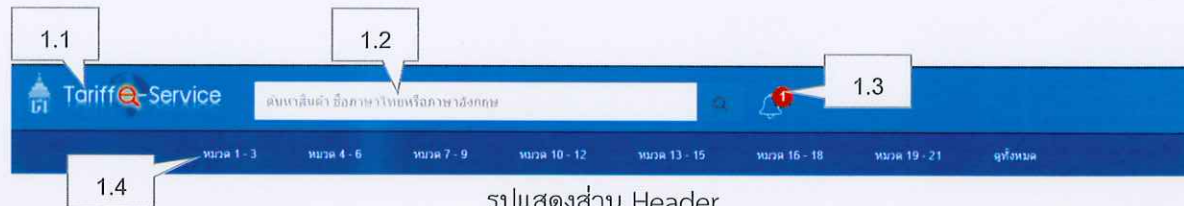
การสัมภาษณ์รองอธิบดีกรมศุลกากร

Tariff e-service



คำอธิบายจอภาพ

ส่วนที่ 1 Header



รูปแสดงส่วน Header

- | | | |
|-----|-----------------------|--|
| 1.1 | ชื่อระบบงาน | - แสดงชื่อระบบงานปัจจุบันและสามารถกดเพื่อกลับไปหน้าแรก |
| 1.2 | ช่องสำหรับค้นหาข้อมูล | - แสดงช่องสำหรับค้นหาข้อมูล |
| 1.3 | Notification | - แสดงแจ้งเตือนข้อมูลคำร้อง |
| 1.4 | ข้อมูลหมวด | - แสดงข้อมูลตามหมวด |



ส่วนที่ 2 Login/Menu

- Login

The screenshot shows the 'Tariff e-Service' website interface. At the top, there is a search bar and a 'Predicts Online' button. Below this is a navigation menu with 'เข้าสู่ระบบ' (Login) and 'Advance Tariff Ruling' options. The main content area features a 5-step flowchart for 'การให้บริการตีความพิกัดอัตราศุลกากรล่วงหน้าทางอิเล็กทรอนิกส์ (e-Advance Tariff Ruling)'. The steps are: 01 ลงทะเบียน (Registration), 02 ส่งคำขอ (Request), 03 รอคอยรับ (Waiting for receipt), 04 ชำระเงิน (Payment), and 05 รอแจ้งผล (Waiting for results). A 'เข้าสู่ระบบ' button is located on the right side of the page, with a callout box '2.1' pointing to it. Below the button, there are fields for 'รหัสผู้ใช้' (User ID) and 'รหัสผ่าน' (Password), and a 'เข้าสู่ระบบ' button. A callout box '2.2' points to the 'ลิ้งรหัสผ่าน' (Forgot password) and 'ลงทะเบียนเข้าใช้งาน' (Register to use) links.

รูปแสดงส่วน Login

- | | | |
|-----|---------------------------|---|
| 2.1 | เข้าสู่ระบบ | - สำหรับเลือกผู้เข้าใช้ระบบงาน 2 ประเภท ได้แก่ ผู้ใช้บริการ (Advance Tariff Ruling) และเจ้าหน้าที่ศุลกากร |
| 2.2 | จัดการข้อมูลการเข้าใช้งาน | - สำหรับจัดการข้อมูลเข้าใช้ ได้แก่ ลืมรหัสผ่าน และลงทะเบียนเพื่อเข้าใช้งาน |
| 2.3 | Content | - เนื้อหาที่เกี่ยวข้องกับระบบงาน |



• Menu



รูปแสดงส่วน Menu

- | | | |
|-----|----------------|---------------------------------|
| 2.4 | ชื่อเมนู | - แสดงแถบเมนูของระบบงานปัจจุบัน |
| 2.5 | ชื่อจอภาพ | - แสดงชื่อจอภาพ |
| 2.6 | ชื่อผู้ใช้ระบบ | - แสดงชื่อผู้ใช้ปัจจุบัน |
| 2.7 | Logout | - ปุ่มสำหรับออกจากระบบ |



ส่วนที่ 3 เนื้อหาของ Website

การให้บริการ
ตีความพิกัตอัตราศุลกากรล่วงหน้าทางอิเล็กทรอนิกส์
 ช่วยลดการค่าใช้จ่ายและเวลาของประชาชนผู้ใช้บริการ

3.1

3.2

e-Advance Tariff Ruling
 การให้บริการตีความพิกัตอัตราศุลกากรล่วงหน้าทางอิเล็กทรอนิกส์

ลงทะเบียน คู่มือ ความเป็นมา

Advance Tariff Ruling
 เข้าสู่ระบบ

แนะนำการจำแนกพิกัตของสินค้า

3924.10.90 [วันที่เผยแพร่ : 13/11/2560] ถ้วยชาวด พลาสติก CORONA HOLDER	3923.50.00 [วันที่เผยแพร่ : 13/11/2560] ฝาปิดกล่องพลาสติก LID FOR BOWL	8711.60.92 [วันที่เผยแพร่ : 13/11/2560] SOLO WHEEL

มีสื่อที่เกี่ยวข้อง



Website ที่เกี่ยวข้อง

- > กรมศุลกากร
- > ค้นหาพิกัตอัตราศุลกากร
- > e-Tracking System
- > อัตราแลกเปลี่ยน

ข้อมูลที่เกี่ยวข้อง



Application HS Check





สารบัญ- ส่วน Training Guide

เรื่อง	หน้า
1. จอภาพหลักของระบบงาน	1
1.1 จอภาพหลักของระบบงาน	1
2. เมนูการใช้ระบบสืบค้นผลคำวินิจฉัยประเภทพิกัดอัตราบุคลากร	2
2.1 การลงทะเบียนเข้าใช้งานสำหรับผู้ให้บริการ	2
2.2 การเข้าใช้ระบบงาน	7
2.3 การบันทึกคำขอวินิจฉัย	9
2.4 การติดตามสถานะคำร้อง	15
2.5 การส่งรายละเอียดข้อมูลเพิ่มเติม	20
2.6 การแก้ไขข้อมูลส่วนตัว	27
2.7 การเปลี่ยนรหัสผ่าน	30



1. จอภาพหลักของระบบงาน

1.1 จอภาพหลักของระบบงาน

The screenshot shows the main interface of the Tariff Service website. At the top, there is a search bar with the text "ค้นหาสินค้า ชื่อภาษาไทยหรือภาษาอังกฤษ" and a "Precise Billing" button. Below the search bar is a navigation menu with categories: หมวด 1-3, หมวด 4-6, หมวด 7-9, หมวด 10-12, หมวด 13-15, หมวด 16-18, หมวด 19-21, and สุรา/เหล้า. The main banner features the text "การให้บริการ" and "ตีความพิกัตอัตราศุลกากรล่วงหน้าทางอิเล็กทรอนิกส์" with a sub-headline "ช่วยลดการค่าใช้จ่ายและเวลาขอประชาชนผู้ใช้บริการ". Below the banner, there are two main sections: "e-Advance Tariff Ruling" and "แนะนำการจำแนกพิกัตของสินค้า".

e-Advance Tariff Ruling
 การให้บริการตีความพิกัตอัตราศุลกากรล่วงหน้าทางอิเล็กทรอนิกส์

- สะดวก
- รวดเร็ว
- ความแม่นยำ

แนะนำการจำแนกพิกัตของสินค้า

3924.10.90 [วันที่เผยแพร่ : 13/11/2560] ถ้วยชาม พลาสติก CORONA HOLDER	3923.50.00 [วันที่เผยแพร่ : 13/11/2560] ฝาปิดกล่องทำด้วยพลาสติก LID FOR BOWL	8711.60.92 [วันที่เผยแพร่ : 13/11/2560] SOLO WHEEL

ปัสดิมิตี

- การสัมภาษณ์อธิบดีกรมศุลกากร
- การสัมภาษณ์รองอธิบดีกรมศุลกากร
- Tariff e-service



2. เมนูระบบสืบค้นผลคำวินิจฉัยประเภทพิกัตอัตราศุลกากร

2.1 การลงทะเบียนเข้าใช้งานสำหรับผู้ให้บริการ

Component Name	ลงทะเบียนเข้าใช้งานสำหรับผู้ให้บริการทั่วไป
Menu	-
Purpose	เพื่อลงทะเบียนเข้าใช้งานระบบสืบค้นผลคำวินิจฉัยประเภทพิกัตอัตราศุลกากร
Function	New, Clear

The screenshot displays the 'Tariff Service' website interface. At the top, there is a search bar and a 'Preclass Online' button. The main heading reads 'การให้บริการตีความพิกัตอัตราศุลกากรล่วงหน้าทางอิเล็กทรอนิกส์ (e-Advance Tariff Ruling)'. Below this, a five-step process flow is shown:

- 01 ลงทะเบียน**: ผู้ให้บริการลงทะเบียน และ Log in เข้าสู่ระบบ e-Advance Tariff Ruling
- 02 ส่งคำขอ**: ผู้ให้บริการส่งคำขอ พร้อมอีพีเอสเอกสาร
- 03 รอตอบรับ**: กรมศุลกากรตอบรับ พร้อมแจ้งชำระค่าธรรมเนียม หรือขอเอกสารเพิ่มเติม (ถ้ามี) ผ่านอีเมลที่ลงทะเบียนไว้
- 04 ชำระเงิน**: ผู้ให้บริการ ชำระค่าธรรมเนียม
- 05 รอแจ้งผล**: กรมศุลกากร แจ้งผลการพิจารณาทางอีเมล และออกพิจารณา เบิกหนังสือทางไปรษณีย์

On the right side, there is a 'เข้าสู่ระบบ' (Login) section with a dropdown menu for 'Advance Tariff Ruling เจ้าหน้าที่ศุลกากร'. Below it are input fields for 'รหัสผู้ใช้' (User ID) and 'รหัสผ่าน' (Password), and a 'เข้าสู่ระบบ' button. There are also links for '> ลืมรหัสผ่าน' and '> ลงทะเบียนเข้าใช้งาน'.

At the bottom, there is a footer with contact information and a copyright notice: 'สงวนลิขสิทธิ์ พ.ศ. 2560 ตามพระราชบัญญัติลิขสิทธิ์ 2537 กรมศุลกากร สงวนลิขสิทธิ์'.

รูปแสดงจอภาพสำหรับเข้าใช้ระบบสืบค้นผลคำวินิจฉัยประเภทพิกัตอัตราศุลกากร



ขั้นตอน

การลงทะเบียนขอใช้บริการ

1. เข้าสู่ระบบงานสืบค้นคำวินิจฉัยพิกัตอัตราศุลกากร
2. เลือก เข้าสู่ระบบ/Advance Tariff Ruling/ลงทะเบียนเข้าใช้งาน

รูปแสดงการเลือกลงทะเบียน

3. ระบบจะแสดงจอภาพรายละเอียดข้อตกลงและเงื่อนไขการลงทะเบียนสำหรับผู้ให้บริการ
 - เลือก Check box ฉันยอมรับข้อตกลงและเงื่อนไขการให้บริการ จากนั้นกดปุ่ม **ทำการต่อไป** เพื่อระบุข้อมูลผู้ให้บริการ
4. ระบุข้อมูลให้ถูกต้องและครบถ้วน
 - 4.1 ข้อมูลสมาชิก
 - เลือก Radio ประเภทผู้ลงทะเบียน เป็น ในนามบุคคล หรือ ในนามนิติบุคคล
 - ระบุรายละเอียดผู้ลงทะเบียน ชื่อ-นามสกุล หมายเลขบัตรประชาชน ที่อยู่ แขวง/ตำบล เขต/อำเภอ



ประเภทตัวแทน Customs Broker (ตัวแทนผู้นำเข้า - ส่งออก) ตัวแทนบริษัท/บริษัทในเครือ

รูปแสดงการเลือกประเภทตัวแทน

4.3 ข้อมูลรหัสผ่าน

- ระบุรหัสผ่าน และยืนยันรหัสผ่าน (รหัสผ่านต้องมีความยาวไม่น้อยกว่า 8 หลัก)
- ระบุตัวอักษรหรือตัวเลขตามภาพที่แสดง เพื่อยืนยันตัวตนการลงทะเบียน

5. กดปุ่ม **ลงทะเบียน** ระบบแสดงข้อความ “การลงทะเบียนเรียบร้อย และส่งรายละเอียดไปยังอีเมลที่ได้ลงทะเบียนไว้” กรณีลงทะเบียนไม่สำเร็จระบบจะแสดงข้อความ “กรุณาระบุ...” ตามด้วยข้อความแจ้งเตือน
หมายเหตุ : เมื่อยืนยันการลงทะเบียนที่อีเมลเรียบร้อยแล้ว จะสามารถเข้าใช้บริการระบบงานได้

6. ต้องการ Clear ข้อมูล กดปุ่ม **ล้างจอภาพ**

สมัครสมาชิก

ข้อมูลและรายละเอียดการลงทะเบียนผู้ประกอบการ

ข้อมูลสมาชิก

* ข้อมูลที่ต้องระบุ

ประเภทผู้ลงทะเบียน *	<input checked="" type="radio"/> ในนามบุคคล <input type="radio"/> ในนามนิติบุคคล
ชื่อ - นามสกุล *	น.ส. <input type="text"/> ไทลีน <input type="text"/> ใจดี
หมายเลขบัตรประจำตัวประชาชน *	<input type="text" value="1-4899-00148-08-2"/> ✓
สถานภาพ	<input checked="" type="radio"/> โสด <input type="radio"/> สมรส <input type="radio"/> หม้าย
ที่อยู่ *	<input type="text" value="1125"/>
แขวง/ตำบล *	<input type="text" value="ห้วยขวาง"/>
เขต/อำเภอ *	<input type="text" value="ห้วยขวาง"/>
จังหวัด *	<input type="text" value="กรุงเทพมหานคร"/>
รหัสไปรษณีย์ *	<input type="text" value="10130"/>
อีเมล *	<input type="text" value="pailin@gmail.com"/> ✓
<small>(อีเมลที่สมัครจะเป็น username ในการ Login เข้าใช้บริการทางเว็บไซต์)</small>	
อาชีพ	<input type="text" value="อาชีพ"/>
เบอร์โทรศัพท์	<input type="text" value="โทรศัพท์"/>
เบอร์โทรสำรองมือถือ	<input type="text" value="มือถือ"/>

ข้อมูลรหัสผ่าน



ข้อมูลสมาชิก

* ข้อมูลที่ต้องระบุ

ประเภทผู้ลงทะเบียน * ในนามบุคคล ในนามนิติบุคคล

ชื่อ - นามสกุล * miss | โทรศัพท์ | ใจดี

หมายเลขบัตรประจำตัวประชาชน * 1-1111-11111-11-9 ✓

สถานภาพ โสด สมรส หย่าร้าง

ที่อยู่ * 448

แขวง/ตำบล * ลาด | เขต/อำเภอ * ทรายขาว

จังหวัด * กรุงเทพมหานคร | รหัสไปรษณีย์ * 10021

อีเมล * pk001@mail.com ✓
(อีเมลที่สมัครจะเป็น username ในการ Login เข้าไปบริการทางเว็บไซต์)

ลาซีพี

เบอร์โทรศัพท์ | เบอร์โทรศัพท์มือถือ | มือถือ

ข้อมูลนิติบุคคล

ประเภทตัวแทน Customs Broker (ตัวแทนผู้นำเข้า - ส่งออก) ส่วนแทนบริษัท/บริษัทในเครือ

เลขประจำตัวผู้เสียภาษีอากร * 1-1111-11111-11-1

สาขา * 000001

ชื่อบริษัท * MA Magaling

ที่อยู่บริษัท * 448

แขวง/ตำบล * ลาด | เขต/อำเภอ * ทรายขาว

จังหวัด * กรุงเทพมหานคร | รหัสไปรษณีย์ * 10021

เบอร์โทรศัพท์ | โทรสาร

อีเมล

ข้อมูลรหัสผ่าน

รหัสผ่าน * ✓

ยืนยันรหัสผ่าน * ✓

3XWVUX
Refresh Image

3XWVUX

ระบุตัวอักษรหรือตัวเลขที่ท่านเห็น *



ขอบคุณสำหรับข้อมูลการลงทะเบียน



โปรดยืนยันการลงทะเบียนที่อีเมล pi0001@mail.com ที่ได้ลงทะเบียนไว้ ภายในวันที่ 31/05/2561
เมื่อยืนยันการลงทะเบียนแล้วท่านจะสามารถเข้าสู่ระบบเพื่อใช้บริการได้

รูปแสดงจอภาพการลงทะเบียนขอใช้บริการสำเร็จ



2.2 การเข้าใช้ระบบงาน

Component Name	การเข้าใช้ระบบงาน
Menu	เข้าสู่ระบบ
Purpose	การเข้าใช้ระบบงานสำหรับผู้ให้บริการทั่วไป
Function	Login



รูปภาพแสดงจอภาพระบบสืบค้นผลคำวินิจฉัยประเภทพิกัดอัตราศุลกากร



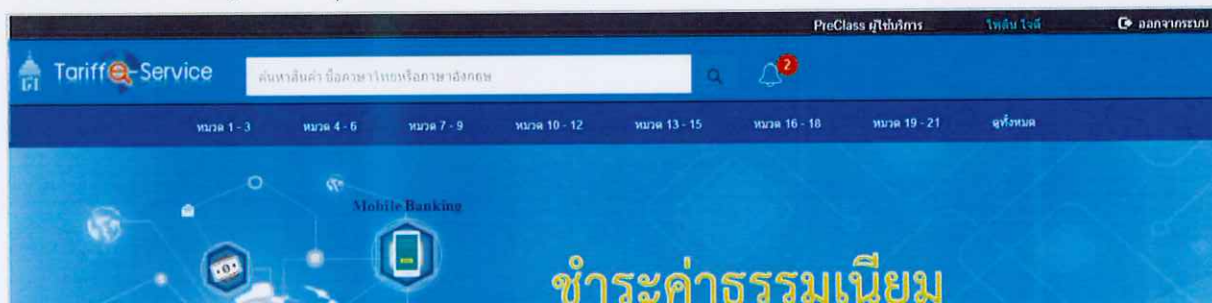
ขั้นตอน

การเข้าสู่ระบบงาน (Login)

1. เลือก เข้าสู่ระบบ / Advance Tariff Ruling
2. ระบุรหัสผู้ใช้ รหัสผ่าน และกดปุ่ม **เข้าสู่ระบบ** จะแสดงเมนูและจอภาพการทำงาน
กรณีเข้าสู่ระบบงานไม่สำเร็จระบบจะแสดงข้อความ “รหัสผู้ใช้หรือรหัสผ่าน ไม่ถูกต้อง”

รูปแสดงระบุข้อมูลผู้ใช้

3. หากต้องการ Logout กดปุ่ม ออกจากระบบ





2.3 การบันทึกคำขอวินิจฉัย

Component Name	การบันทึกคำขอวินิจฉัย
Menu	PreClass ผู้ใช้บริการ
Purpose	สำหรับบันทึกคำร้องขอวินิจฉัยพิกัต์อัตราศาลฎการล่วงหน้า
Function	New

บันทึกคำร้อง เอกสารเพิ่มเติม ส่งข้อมูล

คำขอวินิจฉัย: บันทึกคำร้อง 🔍 ค้นหา

*** ข้อมูลที่ส่งระบบ**

เลขที่คำร้อง *

ชื่อสินค้า(ไทย) *

ชื่อสินค้า(อังกฤษ) *

ชื่อห้าง(ไทย) *

ชื่อห้าง(อังกฤษ) *

รุ่น(Model) *

ยี่ห้อ(Brand) *

มีเอกสารประกอบการเข้า มี ไม่มี
 เช่น ใบสั่งซื้อ ,ใบแจ้งปัญหาซื้อฮาร์ดแวร์ ,ปัญหาการใช้งาน ,เอกสารคู่มือ ,ปัญหาการใช้งานแล้วแต่ไม่

*** ลักษณะสินค้า**

ประเภทของสินค้า/ชนิดสินค้า *

ลักษณะทางกายภาพ *

ส่วนประกอบ(อะไหล่ประกอบ) *

วิธีการใช้งาน *

การใช้งาน(ประโยชน์) *

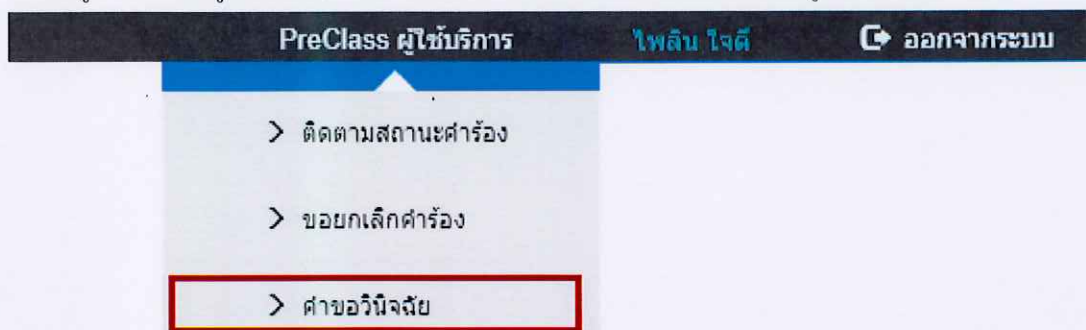
กรรมวิธีการผลิต *



ขั้นตอน

การบันทึกข้อมูลคำร้องขอวินิจฉัย (Insert)

1. ผู้ใช้บริการเข้าสู่ระบบงาน
2. เลือกเมนู PreClass ผู้ใช้บริการ/คำขอวินิจฉัย ระบบจะแสดงจอภาพบันทึกข้อมูลคำร้องขอวินิจฉัย



รูปแสดงเมนูและจอภาพคำขอวินิจฉัย

3. กดปุ่ม **คำแนะนำการบันทึกข้อมูล** เพื่อสอบถามข้อมูลพิกัดสินค้า

รูปแสดงจอภาพการสอบถามคำแนะนำ

4. ระบุรายละเอียดข้อมูลคำขอวินิจฉัยให้ถูกต้องและครบถ้วน

4.1 กรณีเป็นตัวแทนผู้นำเข้า - ส่งออก หรือตัวแทนบริษัท/บริษัทในเครือ ที่ต้องการยื่นคำร้องให้บริษัทอื่น



ตัวแทนยื่นให้บริษัทอื่น (ต้องระบุเลขประจำตัวผู้เสียภาษีของผู้นำเข้า)

กรณีตัวแทนยื่นให้บริษัทอื่น

เลขประจำตัวผู้เสียภาษี *	3333333333333
สาขา *	000000
ชื่อ *	บริษัทตัวแทนประเทศไทย จำกัด

รูปแสดงจอภาพกรณีตัวแทนผู้นำเข้า – ส่งออก หรือตัวแทนบริษัท/บริษัทในเครื่องต้องการยื่นคำร้องให้บริษัทอื่น

4.2 ระบุรายละเอียดข้อมูล

- ชื่อสินค้า (ไทย, อังกฤษ) รุ่น (Model) ยี่ห้อ (Brand)
- ประเภทสินค้า/ชนิดสินค้า ลักษณะทางกายภาพ วิธีการทำงาน การใช้งาน (ประโยชน์) กรรมวิธีการผลิต ลักษณะอื่นๆ (ถ้ามี)
- ประเภทสินค้า และพิกัดที่คาดว่าจะจัดเข้า



คำขอวินิจฉัย: บันทึกลับร้อง

สถานะ

* ข้อมูลที่ต้องระบุ

เลขที่สำร้อง *

เลขที่สำร้อง

ส่วนแทนยื่นใบร้องอื่น (ต้องระบุเลขประจำตัวผู้เสียภาษีของผู้นำเข้า)

กรณีส่วนแทนยื่นใบร้องอื่น

เลขประจำตัวผู้เสียภาษี *

3333333333333

สาขา *

000000

ชื่อ *

บริษัทตัวแทนประเทศไทย จำกัด

ชื่อสินค้า(ไทย) *

วิตามิน บี12 1% ฟีด แอดดีทีฟ

ชื่อสินค้า(อังกฤษ) *

VITAMIN B12 1% FEED ADDITIVE

ชื่อทั่วไป(ไทย) *

ชื่อทั่วไป(ไทย)

ชื่อทั่วไป(อังกฤษ) *

ชื่อทั่วไป(อังกฤษ)

รุ่น(Model) *

-

ยี่ห้อ(Brand) *

-

เอกสารประกอบการพิจารณา

มี ไม่มี

เช่น ใบสั่งซื้อ, หนังสือสัญญาซื้อขาย, บัญชีราคาสินค้า, เอกสารออฟเฟอร์, บัญชีราคาสินค้าล่วงหน้า

ลักษณะสินค้า

ประเภทของสินค้า/ชนิดสินค้า *

พรีมิกซ์ อาหารเสริมที่เป็นอาหารสัตว์ และสารเติมแต่ง อาหารสัตว์

ลักษณะทางกายภาพ *

สินค้าลักษณะเป็นผงละเอียดอ่อน

ส่วนผสม(องค์ประกอบ) *

ประกอบด้วย Vitamin B12 1% และ Calcium Carbonate 99%

วิธีการทำงาน *

สินค้าใช้ผสมในอาหารสัตว์ บรรจุในกล่องกระดาษขนาด 25 กิโลกรัม

การใช้งาน(ประโยชน์) *

-

กรรมวิธีการผลิต *

-



- กดปุ่ม **ทำการต่อไป** ระบบจะแสดงข้อความ “บันทึกข้อมูลเรียบร้อยแล้ว” และแสดงส่วนบันทึกรูปภาพสินค้าและเอกสารแนบ
- กดปุ่ม **+ เพิ่ม** ระบบจะแสดงจอภาพเพื่อบันทึกรูปภาพสินค้าและเอกสารแนบ

รายละเอียดรูปภาพสินค้าและเอกสารแนบ

ลำดับที่เอกสาร	<input type="text"/>
ประเภทเอกสารแนบ	ตัวอย่างภาพถ่าย <input type="button" value="x"/>
คำอธิบาย	ภาพถ่ายสินค้า
ไฟล์เอกสาร	<input type="button" value="Choose file"/> Myanmar's-Pharmaceutical-Industry—Promising-Growth-large.png หมายเหตุ: ประเภท .jpg,.gif,.png และขนาดไม่เกิน 2 MB

รูปแสดงจอภาพบันทึกรูปภาพสินค้าและเอกสารแนบ

- เลือกประเภทเอกสารแนบ คำอธิบาย และเลือกไฟล์เอกสารที่ต้องการ
 - กดปุ่ม **บันทึก** ระบบจะแสดงข้อความ “บันทึกข้อมูลเรียบร้อยแล้ว”
- กดปุ่ม **ทำการต่อไป** ระบบจะแสดงข้อความ “บันทึกข้อมูลเรียบร้อยแล้ว” และแสดงขั้นตอนถัดไป

บันทึกข้อมูลเรียบร้อยแล้ว

บันทึกคำร้อง เอกสารเพิ่มเติม ส่งข้อมูล

คำขอวินิจฉัย: บันทึกรูปภาพสินค้าและเอกสารแนบ

ลำดับ	ประเภทเอกสาร	คำอธิบาย	ชื่อไฟล์
1	ตัวอย่างภาพถ่าย	ภาพถ่ายสินค้า	Myanmar's-Pharmaceutical-Industry—Promising-Growth-large.png

แสดง 1 สิ่ง 1 จาก 1 แถว แสดง 10 แถว ก่อนหน้า 1 ถัดไป

หมายเหตุ: แบบตัวอย่างภาพถ่าย แสดงชัดเจน ผลการวิเคราะห์กรรมวิธีการผลิต ลักษณะการวางหรือการไม่วางอื่นๆ ข้อมูลทางเทคนิค ผลวิเคราะห์การทดลองเพื่อออกสารลับ ให้ส่วนอื่น (ถ้ามี) เพื่อช่วยในการสรุปประเมินผลอัตราศุลกากรร่วมกับเป็นไปโดยถูกต้อง



8. ส่วนยืนยันข้อมูล

- ระบุตัวอักษรหรือตัวเลขที่ปรากฏ เพื่อยืนยันข้อมูล
- เลือก Check Box เพื่อยอมรับข้อตกลงและเงื่อนไขการใช้บริการ

Z8TPS5
Refresh Image
Z8TPS5
ระบุตัวอักษรหรือตัวเลขที่ท่านเห็น *
 ฉันยอมรับข้อตกลงและเงื่อนไขการใช้บริการ
ยืนยัน

รูปแสดงการระบุตัวเลขและตัวอักษรตามภาพที่แสดง

- ## 9. กดปุ่ม **ยืนยัน** เพื่อยืนยันการบันทึกและส่งข้อมูลคำร้องขอวินิจฉัย ระบบจะแสดงข้อมูลเลขที่คำร้องและแจ้งผลดำเนินการให้ทราบทางอีเมล

คำร้องขอขานกษัตริย์คดีอาชญากรรม เลขที่ 61-04-0003
กรมศาลากรจะดำเนินการตรวจสอบและแจ้งผลดำเนินการให้ทราบทางอีเมล

บันทึกคำร้อง เอกสารเพิ่มเติม ส่งข้อมูล

วิธีบันทึกคำร้อง

คำขอวินิจฉัย: บันทึกคำร้อง **คำแนะนำ**

* ข้อมูลที่ต้องระบุ

เลขที่คำร้อง * เลขที่คำร้อง

ตัวแทนยื่นให้บริษัทอื่น (ต้องระบุเลขประจำตัวผู้เสียภาษีของผู้นำเข้า)

ชื่อสินค้า(ไทย) * ชื่อสินค้า(ไทย)

ชื่อสินค้า(อังกฤษ) * ชื่อสินค้า(อังกฤษ)

ชื่อทั่วไป(ไทย) ชื่อทั่วไป(ไทย)



2.4 การติดตามสถานะคำร้อง

Component Name	การติดตามสถานะคำร้อง
Menu	Preclass ผู้ใช้บริการ
Purpose	สำหรับติดตามสถานะข้อมูลคำร้อง
Function	Search, Inquiry

ITRFQ1010 - ติดตามสถานะคำร้อง

เลือก tab วงกลมที่ต้องการดูรายละเอียด ระบบจะแสดงรายการข้อมูลคำร้องพร้อมสถานะที่เลือก

การค้นหายุติแล้ว

ลำดับ	เลขที่คำร้อง	วันที่สร้าง	ชื่อสินค้า (ภาษาไทย)	ชื่อสินค้า (ภาษาอังกฤษ)	วันที่แจ้งผล	สถานะ	
1	๑	60-10-0001	04/10/2560	น้ำหอม	CK free perfume	06/10/2560	แจ้งผลการพิจารณา
2	๑	61-04-0003	12/04/2561	วิตามิน บี12 1% ฟีด แอดดิทีฟ	VITAMIN B12 1% FEED ADDITIVE		ยื่นคำร้อง

แสดง 1 ถึง 2 จาก 2 แถว (กรองข้อมูล 1 ทุกแถว) แสดง 10 แถว ก่อนหน้า 1 ถัดไป

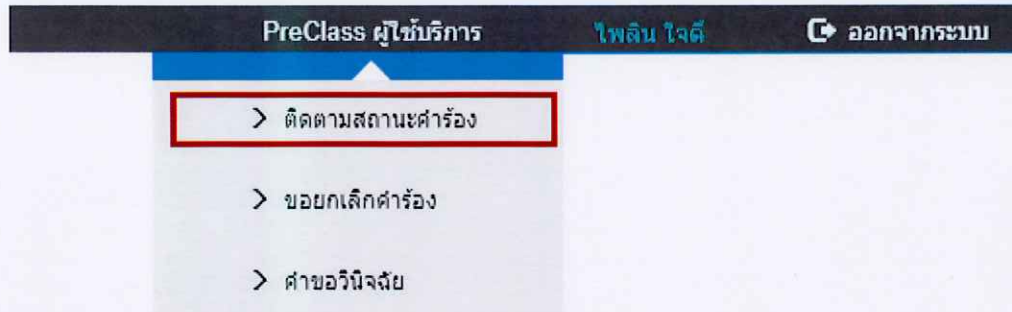
รูปแสดงจอภาพติดตามสถานะคำร้อง



ขั้นตอน

การค้นหาข้อมูล (Search)

1. เลือกจอภาพ PreClass ผู้ใช้บริการ/ติดตามสถานะคำร้อง ระบบจะแสดงจอภาพติดตามสถานะคำร้อง



รูปแสดงการเลือกเมนูและจอภาพติดตามสถานะคำร้อง

2. การค้นหาข้อมูล

2.1 ค้นหาข้อมูลตามสถานะคำร้องขอวินิจฉัย

- กดเลือก Tab **1** วงกลมที่ต้องการ ระบบจะแสดงรายการข้อมูลคำร้องตามสถานะที่เลือก

ITRF01010 - ติดตามสถานะคำร้อง

เลือก tab วงกลมที่ต้องการดูรายละเอียด ระบบจะแสดงรายการข้อมูลคำร้องพร้อมสถานะที่เลือก

0 1 0 0 0 0 0 1

บันทึกคำร้อง ขึ้นคำร้อง ขอร้องละเอียดเพิ่มเติม รับเรื่องดำเนินการ แจ้งชำระค่าธรรมเนียม ส่งส่งเป็นการพิจารณา ยกเลิกคำร้อง แจ้งผลการพิจารณา

🔍 การค้นหาขั้นสูง

ลำดับ	เลขที่คำร้อง	วันที่คำร้อง	ชื่อสินค้า (ภาษาไทย)	ชื่อสินค้า (ภาษาอังกฤษ)	วันที่แจ้งผล	สถานะ
1	๑	61-04-0003	12/04/2561	วิตามิน บี12 1% ฟีด แอดดิทีฟ	VITAMIN B12 1% FEED ADDITIVE	ขึ้นคำร้อง

แสดง 1 ถึง 1 จาก 1 แถว แสดง 10 แถว ก่อนหน้า 1 ถัดไป

รูปแสดงการค้นหาข้อมูลตามสถานะคำร้องขอวินิจฉัย

2.2 ค้นหาข้อมูลคำร้องขอวินิจฉัย



ITRFQ1010 - ติดตามสถานะคำร้อง

➕ การค้นหาขั้นสูง

เลขที่สำร้อง วันที่สำร้อง 10/04/2561 ถึง 17/04/2561

ชื่อสินค้า

ลำดับ	เลขที่สำร้อง	วันที่สำร้อง	ชื่อสินค้า (ภาษาไทย)	ชื่อสินค้า (ภาษาอังกฤษ)	วันที่แจ้งผล	สถานะ
1	61-04-0003	12/04/2561	วิตามิน บี12 1% พิค แคลคิฟ	VITAMIN B12 1% FEED ADDITIVE		ยื่นสำร้อง

แสดง 1 ถึง 1 จาก 1 แถว แสดง 10 * แถว ก่อนหน้า 1ถัดไป

รูปแสดงจอภาพการค้นหาข้อมูล

- กดปุ่ม หน้าแถวรายการที่ต้องการ ระบบจะแสดงจอภาพรายละเอียดข้อมูลคำร้องขอวินิจฉัย
หมายเหตุ : สามารถเลือกดูข้อมูลได้ตาม Tab ได้แก่ รายละเอียดคำร้อง รายละเอียดสินค้า ลักษณะสินค้า เอกสาร ประกอบการพิจารณา หรือการขอข้อมูลเพิ่มเติม
- ต้องการ Clear ข้อมูล กดปุ่ม

ITRFQ1010 - ติดตามสถานะคำร้อง

รายละเอียดคำร้อง รายละเอียดสินค้า ลักษณะสินค้า เอกสารประกอบการพิจารณา การขอข้อมูลเพิ่มเติม

เลขที่สำร้อง **61-04-0003**

วันที่สำร้อง 12/04/2561 วันที่ยื่นคำร้อง 12/04/2561 09:44:02

ผู้ยื่นคำร้อง โฟลิณ โจคดี สถานะคำร้อง ยื่นสำร้อง

➕ รายละเอียดกรณีส่วนแทนยื่นใบบริษัทอื่น

ส่วนแทนยื่นใบบริษัทอื่น (ต้องระบุเลขประจำตัวผู้เสียภาษีของผู้นำเข้า)

เลขประจำตัวผู้เสียภาษี 33333333333333

สาขา 000000

ชื่อ บริษัทตัวแทนเขตพิเศษ จำกัด

➕ รายละเอียดกรณีประสงค์ขอยกเลิก

ประสงค์ขอยกเลิกการติดตามที่ศุลกากรกลางรณำทางอิเล็กทรอนิกส์



โครงการจัดทำฐานข้อมูลสืบค้นผลคำวินิจฉัยประเภทพิศัตราศุลกากร
ขึ้นเผยแพร่ทางอินเทอร์เน็ต



รายละเอียดสำรวจ	รายละเอียดสินค้า	ลักษณะสินค้า	เอกสารประกอบการพิจารณา	การขอข้อมูลเพิ่มเติม
ชื่อสินค้า (ไทย)	วิตามิน บี12 1% ฟีด แอดดีทีฟ			
ชื่อสินค้า (อังกฤษ)	VITAMIN B12 1% FEED ADDITIVE			
ชื่อทั่วไป (ไทย)				
ชื่อทั่วไป (อังกฤษ)				
รุ่น (Model)	-			
ยี่ห้อ (Brand)	-			
ประเภทสินค้า	23 - ภาคและเศษที่เหลือจากอุตสาหกรรมผลิตอาหาร อาหารที่จัดทำขึ้นสำหรับการเลี้ยงสัตว์			
มีเอกสารแสดงการนำเข้า	<input type="checkbox"/> มี <input checked="" type="checkbox"/> ไม่มี			
พิกัดที่คาดว่าจะจัดเข้าได้	23099020			

รูปแสดงจอภาพรายละเอียดข้อมูล (Tab รายละเอียดสินค้า)

รายละเอียดสำรวจ	รายละเอียดสินค้า	ลักษณะสินค้า	เอกสารประกอบการพิจารณา	การขอข้อมูลเพิ่มเติม
ประเภท/ชนิดสินค้า	พรีมิกซ์ อาหารเสริมที่เป็นอาหารสัตว์ และสารเติมแต่ง อาหารสัตว์			
ลักษณะทางกายภาพ	สินค้ามีลักษณะเป็นผงละเอียดสีเหลืองอ่อน			
ส่วนผสม (องค์ประกอบ)	บรรจุในกล่องกระดาษขนาด 25 กิโลกรัม			
วิธีการใช้งาน	บรรจุในกล่องกระดาษขนาด 25 กิโลกรัม			
การใช้งาน (ประโยชน์)	สินค้าใช้ผสมในอาหารสัตว์			



โครงการจัดทำฐานข้อมูลสืบค้นผลคำวินิจฉัยประเภทพิทักษ์ศาลปกครอง
ขึ้นเผยแพร่ทางอินเทอร์เน็ต



รายละเอียดสำรวจ	รายละเอียดสินค้า	ลักษณะสินค้า	เอกสารประกอบการพิจารณา	การขอข้อมูลเพิ่มเติม
ลำดับ	ประเภทเอกสาร	คำอธิบาย	ชื่อไฟล์	
1	ลักษณะการรายงานหรือการใช้อื่น ๆ	เอกสารประกอบการรายงาน	เอกสารรายงาน.pdf	
2	ตัวอย่างภาพถ่าย	รูปภาพสินค้า	calb.jpg	
แสดง 1 ถึง 2 จาก 2 แถว (กรองข้อมูล 1 ทุกแถว)				แสดง 10 แถว
				ก่อนหน้า 1 ต่อไป

รูปแสดงจอภาพรายละเอียดข้อมูล (Tab เอกสารประกอบการพิจารณา)

รายละเอียดสำรวจ	รายละเอียดสินค้า	ลักษณะสินค้า	เอกสารประกอบการพิจารณา	การขอข้อมูลเพิ่มเติม
ครั้งที่	วันเวลาส่งเนียบการ	รายละเอียด		
1	17/04/2561	รายละเอียดเพิ่มเติม		
2	18/04/2561	ขอข้อมูลเพิ่มเติม		
แสดง 1 ถึง 2 จาก 2 แถว (กรองข้อมูล 1 ทุกแถว)				แสดง 10 แถว
				ก่อนหน้า 1 ต่อไป

รูปแสดงจอภาพรายละเอียดข้อมูล (Tab การขอข้อมูลเพิ่มเติม)



2.5 การส่งรายละเอียดข้อมูลเพิ่มเติม

Component Name	การส่งรายละเอียดข้อมูลเพิ่มเติม
Menu	Preclass ผู้ใช้บริการ
Purpose	สำหรับส่งหรือแก้ไขรายละเอียดข้อมูลคำร้องเพิ่มเติม เพื่อประกอบการพิจารณา ข้อมูลคำร้องขอวินิจฉัย
Function	Search, Inquiry, Update

The screenshot shows the 'Tariff Service' web application interface. At the top, there is a search bar with the text 'ค้นหาสินค้า ชื่อภาษาไทยหรือภาษาอังกฤษ' and a search icon. Below the search bar, there is a section titled 'ITRFQ1030 - แจ้งเตือนคำร้อง' with a sub-label 'เลขที่คำร้อง' and a search button labeled 'ค้นหา'. Below this, there is a table with the following data:

ลำดับ	เลขที่คำร้อง	ชื่อสินค้าภาษาไทย	ชื่อสินค้าภาษาอังกฤษ	สถานะคำร้อง	การขอเอกสารเพิ่มเติม
1	60-08-0215	งูพิษ	sneak	บันทึกคำร้อง	
2	60-08-0223	แก้ว	keaw	บันทึกคำร้อง	
3	61-04-0003	วิตามิน บี12 1% ฟีด แอดดีทีฟ	VITAMIN B12 1% FEED ADDITIVE	ขอรายละเอียดเพิ่มเติม	<input type="checkbox"/>


At the bottom of the table, there are navigation controls: 'แสดง 1 ถึง 3 จาก 3 แถว', 'แสดง 10 แถว', and 'ก่อนหน้า 1 ถัดไป'.

รูปแสดงจอภาพการส่งข้อมูลเพิ่มเติม



ขั้นตอน

การค้นหาข้อมูล (Search)

1. เข้าใช้ระบบงานสืบค้นคำวินิจฉัยพิกัตอัตราศุลกากร
2. เลือก Notification  จะแสดงจอภาพแจ้งเตือนคำร้องและรายการข้อมูลคำร้อง

หมายเหตุ : Notification จะแสดงการแจ้งเตือน 2 สถานะคำร้อง ดังนี้

- สถานะ “บันทึกคำร้อง” คือ ข้อมูลคำร้องขอวินิจฉัยที่บันทึกไว้ แต่ยังไม่ยืนยันการส่งข้อมูลไปยังเจ้าหน้าที่ศุลกากร
- สถานะ “ขอรายละเอียดเพิ่มเติม” คือ ข้อมูลคำร้องขอวินิจฉัยที่ทางเจ้าหน้าที่ศุลกากรขอข้อมูลเพิ่มเติมเพื่อประกอบการพิจารณา

3. ระบุเลขที่คำร้อง เพื่อค้นหาข้อมูล
4. กดปุ่ม  ค้นหา หากพบข้อมูล ระบบจะแสดงรายการแจ้งเตือนข้อมูลคำร้อง กรณีไม่พบข้อมูล ระบบจะแสดงข้อความ “ไม่พบข้อมูล”

ITRFQ1030 - แจ้งเตือนคำร้อง

เลขที่คำร้อง



คลิก / ในรายการคำร้องที่ต้องการส่งข้อมูลเพิ่มเติม


เลขที่คำร้อง	ชื่อสินค้าภาษาไทย	ชื่อสินค้าภาษาอังกฤษ	สถานะคำร้อง	การขอเอกสารเพิ่มเติม
61-04-0003	วิตามิน บี12 1% ฟิล แลคติกัฟ	VITAMIN B12 1% FEED ADDITIVE	ขอรายละเอียดเพิ่มเติม	

แสดง 1 ถึง 1 จาก 1 แถว แสดง 10 หน้า 1 จาก 1

รูปแสดงจอภาพการค้นหาข้อมูล



5. กดปุ่ม  หน้าแถวรายการ ระบบจะแสดงจอภาพส่วนรูปภาพสินค้าและเอกสารแนบ

บันทึกคำร้อง เอกสารเพิ่มเติม ส่งข้อมูล





การเพิ่มข้อมูลรูปภาพสินค้าและเอกสารแนบ

1. เลือก Notification  (ตามขั้นตอน “การค้นหาข้อมูล”)
2. กดปุ่ม  คำร้องขอวินิจฉัยที่ต้องการ ระบบจะแสดงจอภาพส่วนบันทึกรูปภาพสินค้าและเอกสารแนบ



รูปแสดงรายการคำร้องขอวินิจฉัย

3. กดปุ่ม  ระบบจะแสดงจอภาพบันทึกรูปภาพสินค้าและเอกสารแนบ

รายละเอียดรูปภาพสินค้าและเอกสารแนบ


ลำดับที่เอกสาร

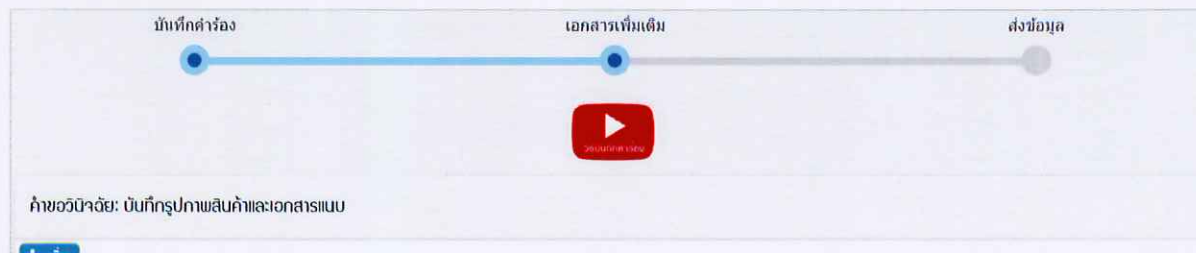
ประเภทเอกสารแนบ

คำอธิบาย

ไฟล์เอกสาร
หมายเหตุ: ประเภท .pdf.doc.docx และขนาดไม่เกิน 2 MB

รูปแสดงจอภาพการบันทึกรูปภาพสินค้าและเอกสารแนบ

4. เลือกประเภทเอกสารแนบ คำอธิบาย และเลือกไฟล์เอกสารที่ต้องการ
5. กดปุ่ม  เพื่อบันทึกข้อมูลการแนบรูปภาพสินค้าและเอกสาร ระบบจะแสดงข้อความ “บันทึกข้อมูลเรียบร้อยแล้ว”



การแก้ไขข้อมูลรูปภาพสินค้าและเอกสารแนบ

1. กดปุ่ม คำร้องขอวินิจฉัยที่ต้องการ ระบบจะแสดงจอภาพส่วนบันทึกรูปภาพสินค้าและเอกสารแนบ
2. กดปุ่ม เพื่อแสดงตัวอย่างรูปภาพสินค้าหรือเอกสารแนบ



รูปแสดงจอภาพตัวอย่างสินค้าหรือเอกสารแนบ

3. เลือก หน้าแถวรายการรูปภาพสินค้าหรือเอกสารแนบ
4. แก้ไขคำอธิบายหรือไฟล์เอกสารให้ถูกต้อง
5. กดปุ่ม **บันทึก** จะแสดงข้อความ “บันทึกข้อมูลเรียบร้อยแล้ว”

รายละเอียดรูปภาพสินค้าและเอกสารแนบ

บันทึกข้อมูลเรียบร้อยแล้ว

ลำดับที่เอกสาร: 1

ประเภทเอกสารแนบ: ตัวอย่างภาพถ่าย

คำอธิบาย: รูปภาพประกอบของสินค้า

ไฟล์เอกสาร: FI_fertiliser_quarterly2015_640.jpg

Choose file No file chosen



บันทึกสำรวจ เอกสารเพิ่มเติม ส่งข้อมูล

คำขอวินิจฉัย: บันทึกรูปภาพสินค้าและเอกสารแนบ

+ เพิ่ม

ลำดับ	ประเภทเอกสาร	คำอธิบาย	ชื่อไฟล์
1	ตัวอย่างภาพถ่าย	รูปภาพประกอบของสินค้า	FI_fertiliser_quarterly2015_640.jpg
2	ลักษณะการจ้างหรือการจ้างอื่น ๆ	เอกสารประกอบการจ้าง	เอกสารการจ้างงาน.pdf

แสดง 1 ถึง 2 จาก 2 แถว แสดง 10 แถว ก่อนหน้า 1 ถัดไป

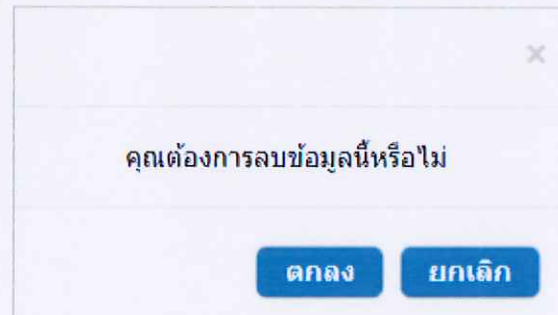
หมายเหตุ: แบบตัวอย่างภาพถ่าย แสดงผล ผลการวิเคราะห์กรรมวิธีการผลิต ลักษณะการจ้างหรือการจ้างอื่น ๆ ข้อมูลทางเทคนิค ผลวิเคราะห์ การทดลองหรือเอกสารอื่นๆ ที่จำเป็น (ถ้ามี) เพื่อใช้ในการจัดประเภทพิทักษ์ตราศุลกากรของสินค้าเป็นไปโดยถูกต้อง

ทำรายการต่อไป

รูปแสดงจอภาพส่วนบันทึกรูปภาพสินค้าและเอกสารแนบ

การลบข้อมูลรูปภาพสินค้าและเอกสารแนบ (Delete)

- กดปุ่ม หน้าแถวรายการรูปภาพสินค้าหรือเอกสารแนบ
- กดปุ่ม ระบบจะแสดงข้อความ “คุณต้องการลบข้อมูลนี้หรือไม่”



รูปแสดงแสดงข้อความการลบข้อมูล

- กดปุ่ม ระบบจะแสดงข้อความ “ลบข้อมูลเรียบร้อยแล้ว”



รายละเอียดรูปภาพสินค้าและเอกสารแนบ

ลบข้อมูลเรียบร้อยแล้ว

ลำดับที่เอกสาร

ประเภทเอกสารแนบ

คำอธิบาย

ไฟล์เอกสาร

รูปแสดงจอภาพการลบข้อมูลรูปภาพสินค้าและเอกสารแนบ

บันทึกสำรวจ เอกสารเพิ่มเติม ส่งข้อมูล

คำขอวีดิทัศน์: บันทึกรูปภาพสินค้าและเอกสารแนบ

ลำดับ	ประเภทเอกสาร	คำอธิบาย	ชื่อไฟล์
1	ลักษณะการจ้างหรือการไม่จ้างอื่น ๆ	เอกสารประกอบการจ้าง	เอกสารการใช้งาน.pdf

แสดง 1 ถึง 1 จาก 1 แถว แสดง 10 แถว ก่อนหน้า 1 ต่อไป

หมายเหตุ: แบบส่วถ่ายภาพถ่าย แคตตาล็อก ผลการวิเคราะห์ กรรมวิธีการผลิต ลักษณะการจ้างหรือการใช้งานอื่นๆ ข้อมูลทางเทคนิค ผลวิเคราะห์ การทดลองหรือเอกสารอื่นๆ ที่จำเป็น (ถ้ามี) เพื่อช่วยในการจัดประเภทพิกัตอัตราศาลทหารของสินค้าเป็นไปโดยถูกต้อง

รูปแสดงจอภาพการลบข้อมูล



ยืนยันการส่งข้อมูลเพิ่มเติม

1. จัดการข้อมูลเรียบร้อยแล้ว (ตามขั้นตอน “การเพิ่มรายละเอียดข้อมูล” “การแก้ไขข้อมูล” หรือ “ลบข้อมูล”)
2. กดปุ่ม **ทำรายการต่อไป** เพื่อบันทึกข้อมูลส่วนรูปภาพสินค้าและเอกสารแนบ ระบบจะแสดงส่วนยืนยันการส่งข้อมูล
3. ระบุตัวอักษรหรือตัวเลขตามภาพที่แสดง
4. เลือก Check Box เพื่อยอมรับข้อตกลงและเงื่อนไขการใช้บริการ

RMM4QP
Refresh Image
ระบุตัวอักษรหรือตัวเลขที่ท่านเห็น *
 ยอมรับข้อตกลงและเงื่อนไขการใช้บริการ
ยืนยัน

รูปแสดงการระบุตัวเลขและตัวอักษรตามภาพ

5. กดปุ่ม **ยืนยัน** เพื่อยืนยันการส่งข้อมูล ระบบจะแสดงข้อความ “คำร้องขอจำแนกพิกัดศุลกากร เลขที่ xx-xx-xxxx กรมศุลกากรจะดำเนินการตรวจสอบและแจ้งผลดำเนินการให้ทราบทางอีเมล”

คำร้องขอจำแนกพิกัดศุลกากร เลขที่ 61-04-0003
กรมศุลกากรจะดำเนินการตรวจสอบและแจ้งผลดำเนินการให้ทราบทางอีเมล

บันทึกคำร้อง เอกสารเพิ่มเติม ส่งข้อมูล

คำขอวินิจฉัย: บันทึกคำร้อง คำแนะนำ

เลขที่คำร้อง * เลขที่คำร้อง
 ตัวแทนยื่นใบริษีทอื่น (ต้องระบุเลขประจำตัวผู้เสียภาษีของผู้นำเข้า)

* ข้อมูลที่ต้องระบุ



2.6 การแก้ไขข้อมูลส่วนตัว

Component Name	แก้ไขข้อมูลส่วนตัว
Menu	ข้อมูลส่วนตัว
Purpose	สำหรับแก้ไขข้อมูลส่วนตัว
Function	Update, Clear

ISECE1030 - แก้ไขข้อมูลส่วนตัว

อีเมล ✉ pi001@mail.com
ชื่อ - นามสกุล 👤 ไพรัตน์ ใจดี
หมายเลขบัตรประจำตัวประชาชน 🇹🇹 1-1111-11111-11-9

🔍 ข้อมูลใช้งาน

สถานภาพ โสด สมรส หย่าร้าง

ที่อยู่ * 448

แขวง/ตำบล * ลาด เขต/อำเภอ * ทวีราษฎร์

จังหวัด * กรุงเทพมหานคร รหัสไปรษณีย์ * 11320

ลาซีพ ลาด

เบอร์โทรศัพท์ โทรศัพท์ เบอร์โทรศัพท์มือถือ มีมือถือ

🔍 ข้อมูลนิติบุคคล

ประเภทตัวแทน Customs Broker (ตัวแทนผู้ขนานเข้า - ส่งออก) ตัวแทนบริษัท/บริษัทในเครือ

ประเภทผู้ลงทะเบียน * นิยามนิติบุคคล

เลขประจำตัวผู้เสียภาษีอากร * 1-1111-11111-11-1

สาขา * 000001

ชื่อบริษัท * MA Magating

ที่อยู่ * 55e

แขวง/ตำบล * ลาด เขต/อำเภอ * ทวีราษฎร์

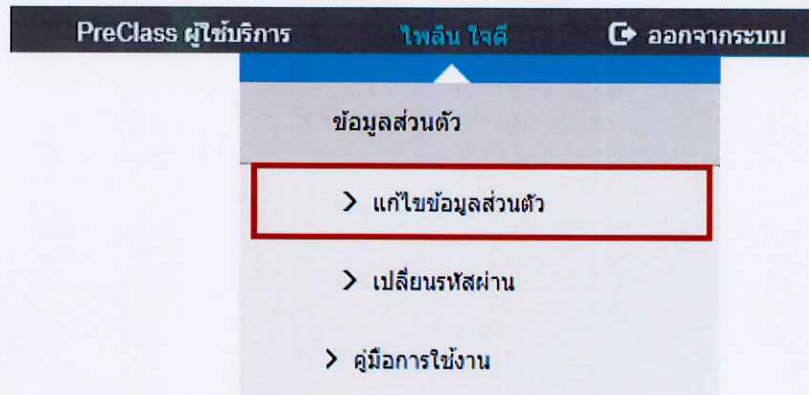
จังหวัด * กรุงเทพมหานคร รหัสไปรษณีย์ * 10021



ขั้นตอน

การแก้ไขข้อมูลส่วนตัว

1. เข้าใช้ระบบสืบค้นคำวินิจฉัยพิกัตอัตราศาลทหาร
2. เลือก ข้อมูลส่วนตัว / แก้ไขข้อมูลส่วนตัว ระบบจะแสดงจอภาพรายละเอียดข้อมูลผู้ใช้งาน



รูปแสดงจอภาพการเลือกเมนูและจอภาพ

3. แก้ไขหรือปรับปรุงข้อมูลให้ถูกต้อง
4. กดปุ่ม **บันทึก** ระบบจะแสดงข้อความ “บันทึกข้อมูลเรียบร้อยแล้ว”
5. ต้องการ Refresh จอภาพ กดปุ่ม **ล้างจอภาพ**



บันทึกข้อมูลเรียบร้อยแล้ว

ISECE1030 - แก้ไขข้อมูลส่วนตัว

อีเมล ✉ pi001@mail.com
ชื่อ - นามสกุล 👤 ไพรัตน์ ใจดี
หมายเลขบัตรประจำตัวประชาชน 🇹🇹 1-1111-11111-11-9

📌 ข้อมูลใช้งาน

สถานภาพ โสด สมรส หย่าร้าง

ที่อยู่ * 448

แขวง/ตำบล * ลาดพร้าว เขต/อำเภอ * สามเสนนอก

จังหวัด * กรุงเทพมหานคร รหัสไปรษณีย์ * 11320

อาชีพ ลาชีพ

เบอร์โทรศัพท์ โทรศัพท์ เบอร์โทรศัพท์มือถือ 01000

📌 ข้อมูลนิติบุคคล

ประเภทตัวแทน Customs Broker (ตัวแทนผู้นำเข้า - ส่งออก) ตัวแทนบริษัท/บริษัทโบเดเรือ

ประเภทผู้ลงทะเบียน * ในนามนิติบุคคล

เลขประจำตัวผู้เสียภาษีอากร * 1-1111-11111-11-1

สาขา * 000001

ชื่อบริษัท * MA Magating

ที่อยู่ * 448

แขวง/ตำบล * ลาดพร้าว เขต/อำเภอ * สามเสนนอก

จังหวัด * กรุงเทพมหานคร รหัสไปรษณีย์ * 10021

เบอร์โทรศัพท์ โทรศัพท์

อีเมล อีเมล

รูปแสดงจอภาพการแก้ไขข้อมูลส่วนตัว



2.7 การเปลี่ยนรหัสผ่าน

Component Name	เปลี่ยนรหัสผ่าน
Menu	ข้อมูลส่วนตัว
Purpose	สำหรับเปลี่ยนรหัสผ่าน
Function	Update, Clear

เปลี่ยนรหัสผ่าน

รหัสผ่านเดิม *	<input type="text" value="รหัสผ่านเดิม"/>
รหัสผ่านใหม่ *	<input type="text" value="รหัสผ่านใหม่"/>
ยืนยันรหัสผ่านใหม่ *	<input type="text" value="ยืนยันรหัสผ่านใหม่"/>

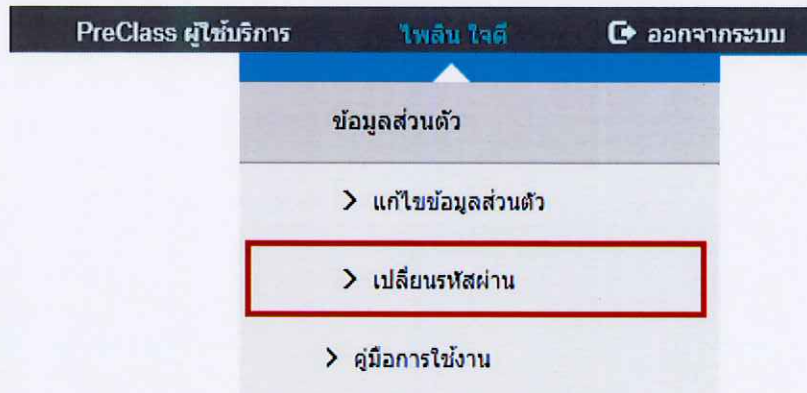
รูปแสดงจอภาพเปลี่ยนรหัสผ่าน



ขั้นตอน

การเปลี่ยนรหัสผ่าน

1. เข้าใช้ระบบสืบค้นคำวินิจฉัยพิกัตอัตราศาลการ
2. เลือก ข้อมูลส่วนตัว / เปลี่ยนรหัสผ่าน ระบบจะแสดงจอภาพการเปลี่ยนรหัสผ่าน



รูปแสดงการเลือกเมนูและจอภาพ

3. ระบุรหัสผ่านเดิม รหัสผ่านใหม่ และยืนยันรหัสผ่านใหม่
4. กดปุ่ม **เปลี่ยนรหัสผ่าน** ระบบจะแสดงข้อความ “บันทึกข้อมูลเรียบร้อยแล้ว”

The screenshot shows a form titled 'บันทึกข้อมูลเรียบร้อยแล้ว' (Data saved successfully). Below the title is the heading 'เปลี่ยนรหัสผ่าน' (Change Password). The form contains three input fields: 'รหัสผ่านเดิม *' (Old Password) with the value 'รหัสผ่านเดิม', 'รหัสผ่านใหม่ *' (New Password) with the value 'รหัสผ่านใหม่', and 'ยืนยันรหัสผ่านใหม่ *' (Confirm New Password) with the value 'ยืนยันรหัสผ่านใหม่'. At the bottom of the form are two buttons: 'เปลี่ยนรหัสผ่าน' (Change Password) and 'ล้างจอภาพ' (Clear Screen).

รูปแสดงจอภาพการเปลี่ยนรหัสผ่านเรียบร้อยแล้ว